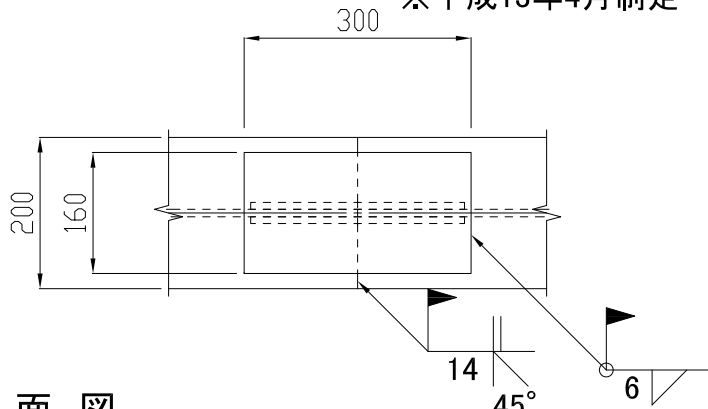
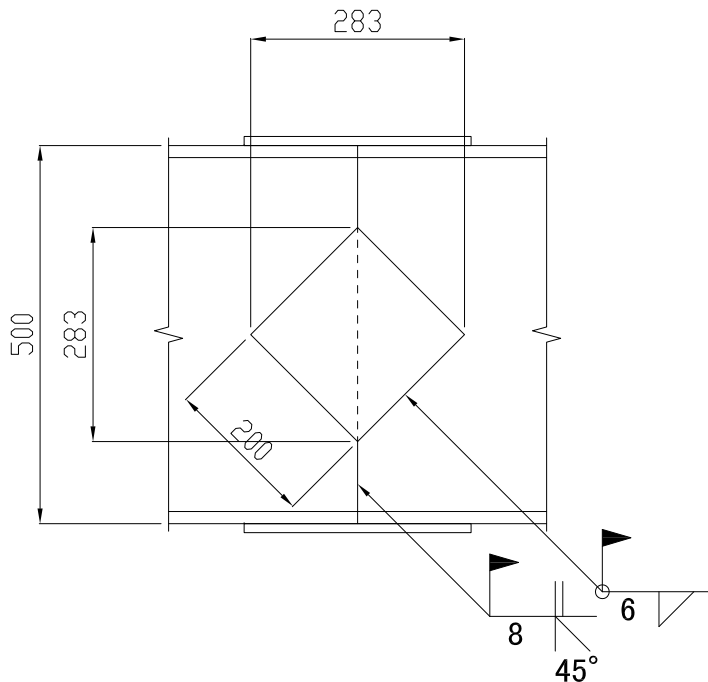


H形鋼現場溶接継手加工図 s=1/10

平面図

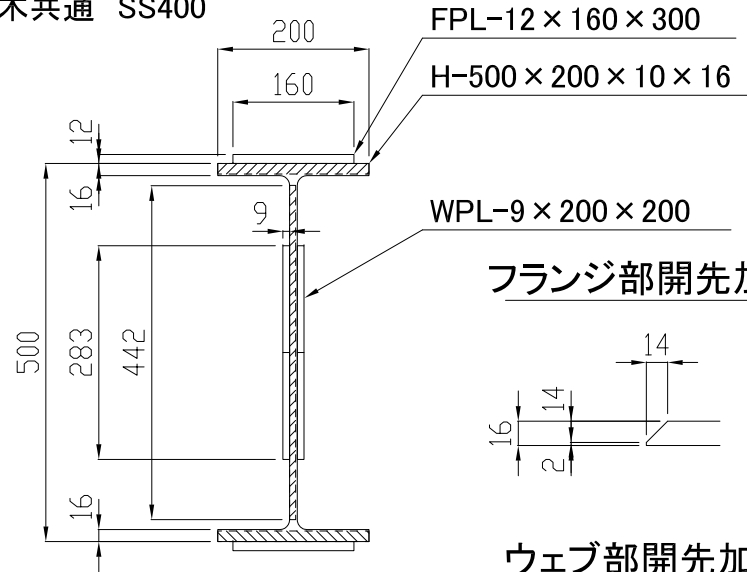


側面図

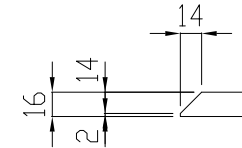


H形鋼 H-500 × 200 × 10 × 16
 ※平成13年4月制定 建築土木共通 SS400

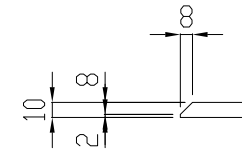
断面図



フランジ部開先加工図



ウェブ部開先加工図



添接板	材質	質量(kg/枚)	数量(枚)	隅肉脚長(mm)	溶接長(m/枚)
FPL-12 × 160 × 300	SS400	4.52	2	6	0.92
WPL-9 × 200 × 200	SS400	2.83	2	6	0.80

突合せ溶接	開先深さ(mm)	開先角度(°)	開先ヶ所	溶接長(m/ヶ所)
フランジ部	14	45	2	0.200
ウェブ部	8	45	1	0.442

注) 添接板取付部は、グラインダー等により平らに仕上げる。

H形鋼現場溶接継手加工図
 平成13年 1月31日
 (株)エムオーテック