

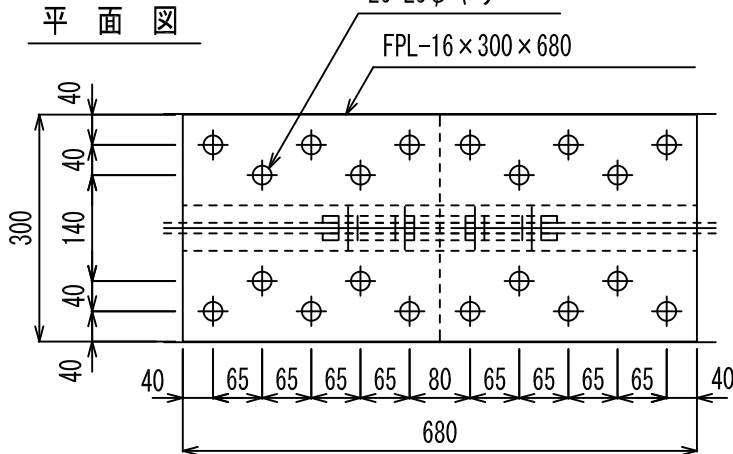
H形鋼ボルト継手加工図 s=1/10

H形鋼 H-594×302×14×23

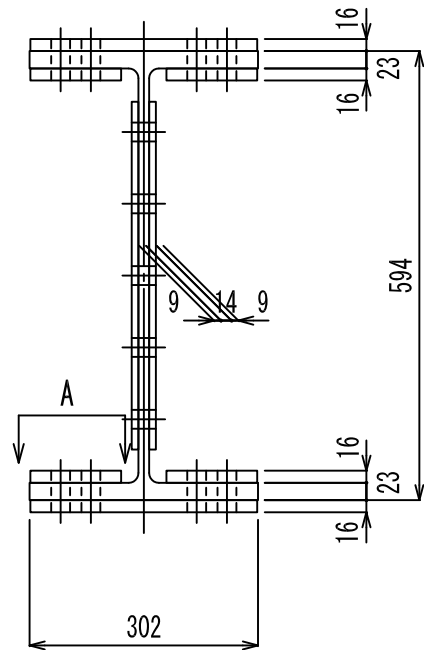
※平成13年4月制定 建築土木共通 SS400

20-25φキリ

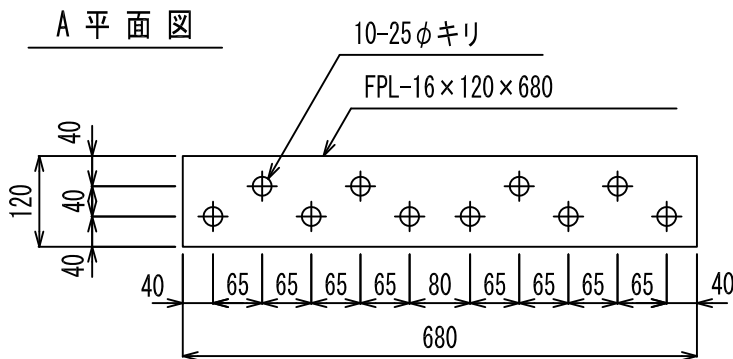
平面図



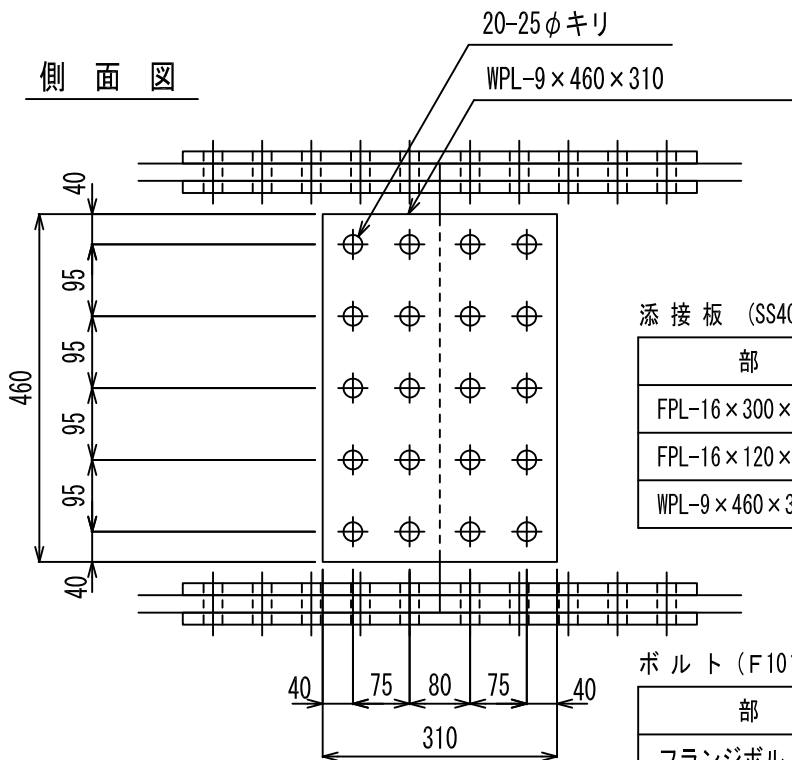
断面図



A 平面図



側面図



添接板 (SS400相当)

部 材	質量(Kg/枚)	穴数(枚)	数量(枚)
FPL-16×300×680	25.62	20	2
FPL-16×120×680	10.25	10	4
WPL-9×460×310	10.07	20	2

ボルト (F10T)

部 材	数量(本)
フランジボルト M22 L=95	40
ウェブボルト M22 L=75	20

高カシャーボルト使用時は、上表より5mm短い長さとする。